

令和2年度 学生生活調査 集計結果

1. 実施・回答概要

- (ア)調査対象 令和2年度在學生 127 名(休学者除く)
- (イ)調査方法 授業内でアンケート用紙を配付し実施した。
- (ウ)調査期間 2021 年 1 月 7 日(木) ～ 1 月 15 日(金)
- (エ)回収率 89.8%(127 名中 114 名から回答あり)
- (オ)その他 構成比(%)は小数点第 2 位四捨五入のため合計が 100%にならない場合がある。

2. 集計結果

●基本情報

| (1)(2)専攻・学年 | こども学 1 年 | こども学 2 年 | 栄養 1 年 | 栄養 2 年 | 合計 |
|-------------|----------|----------|--------|--------|-----|
| 人数(人) | 32 | 16 | 36 | 30 | 114 |

●学生生活について

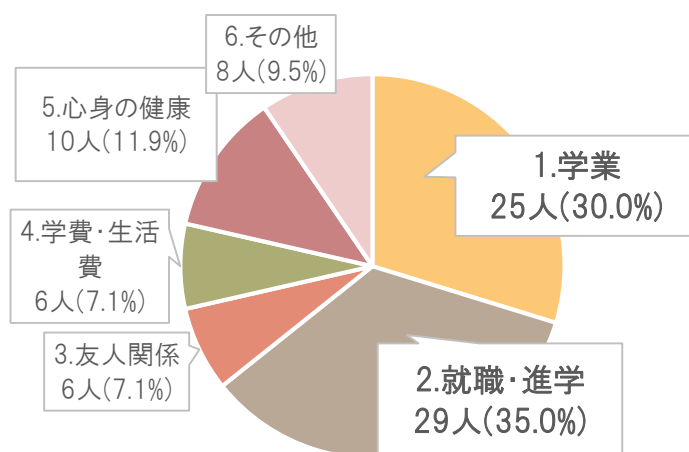
(3) 学生生活で不安や悩みはありますか。

1. ある … 54 人 (47.4%)
2. ない … 60 人 (52.6%)

(4) 上記(3)で「1.ある」と答えた方は、どのようなことで悩んでいますか。(複数回答可)

1. 学業 … 25 人 (30.0%)
2. 就職・進学 … 29 人 (35.0%)
3. 友人関係 … 6 人 (7.1%)
4. 学費・生活費 … 6 人 (7.1%)
5. 心身の健康 … 10 人 (11.9%)
6. その他 … 8 人 (9.5%)

- ・子育てしながら誰の援助もなく実習に行くこと…。
- ・家庭との両立
- ・課題、試験、実習
- ・コロナに感染したとき ・コロナ ・コロナが心配
- ・感染症
- ・教室が寒い

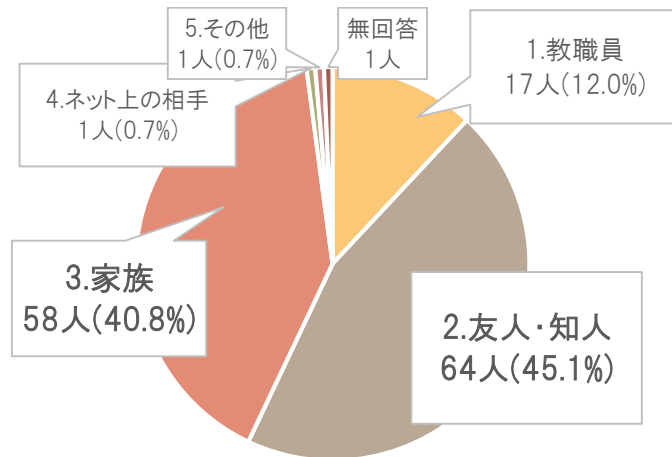


(5) 悩みを抱えたとき、誰かに相談していますか。

- 1. している … 86人 (75.4%)
- 2. していない … 26人 (22.8%)
- 無回答 … 2人

(6) 上記(5)で「1.している」と答えた方は、誰に悩みを相談していますか。(複数回答可)

- 1. 教職員 … 17人(12.0%)
- 2. 友人・知人 … 64人(45.1%)
- 3. 家族 … 58人(40.8%)
- 4. ネット上の相手 … 1人(0.7%)
- 5. その他(恋人) … 1人(0.7%)
- 無回答 … 1人

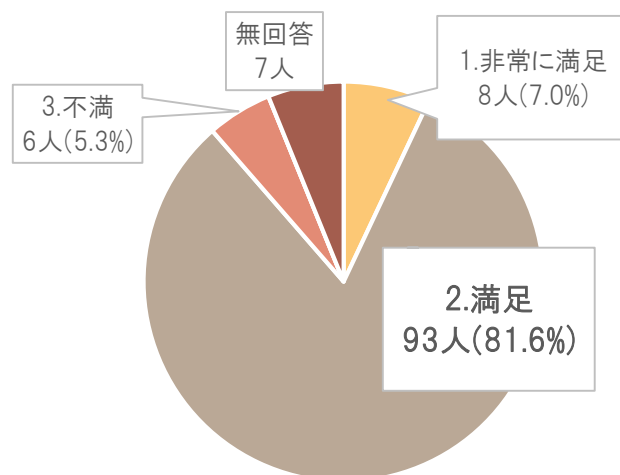


(7) 本学にカウンセラーがいることを知っていますか。

- 1. 知っている … 25人 (21.9%)
- 2. 知らない … 88人 (77.2%)
- 無回答 … 1人

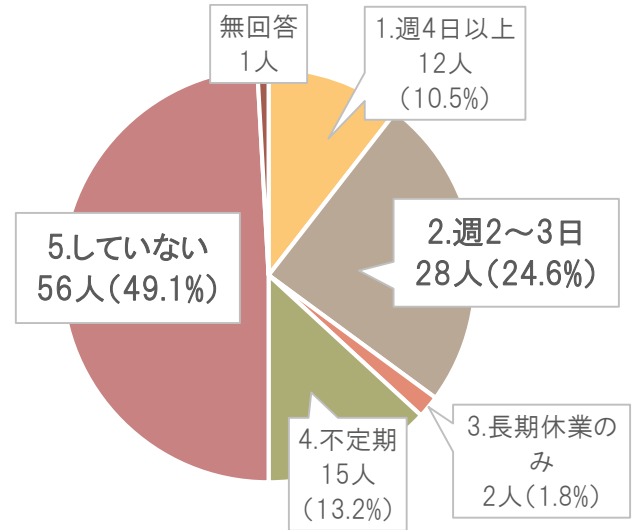
(8) 学生自治会のあり方について満足していますか。

- 1. 非常に満足 … 8人(7.0%)
- 2. 満足 … 93人(81.6%)
- 3. 不満 … 6人(5.3%)
- 4. 非常に不満 … 0人
- 無回答 … 7人



(9) アルバイトはしていますか。

- 1. 週4日以上している …… 12人(10.5%)
- 2. 週2～3日している …… 28人(24.6%)
- 3. 長期休業のみしている …… 2人(1.8%)
- 4. 不定期にしている …… 15人(13.2%)
- 5. していない …… 56人(49.1%)
- 無回答 …… 1人



(10) あなた自身の生活費は主としてどのようにまかっていますか。

- 1. 家族負担 …… 60人(52.6%)
- 2. アルバイト …… 18人(15.8%)
- 3. 奨学金 …… 7人(6.1%)
- 4. その他 …… 27人(23.7%)
- 無回答 …… 2人

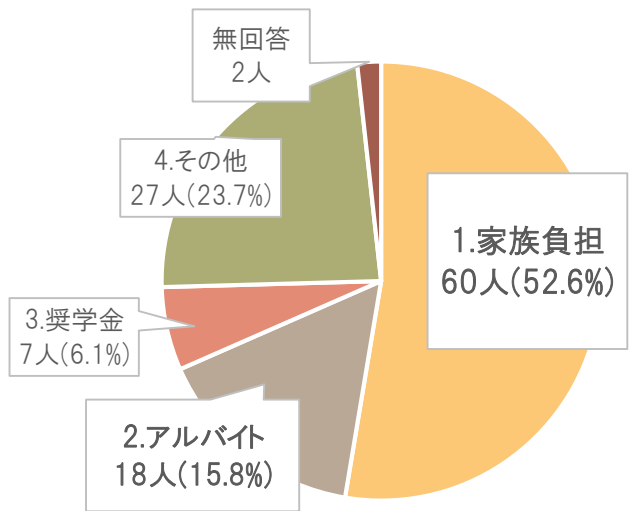
「4.その他」の回答

委託訓練生、自分の貯金、給付金

家族負担とアルバイト

家族負担と奨学金

奨学金とアルバイト



(11) 本学のワークスタディ制度を知っていますか。

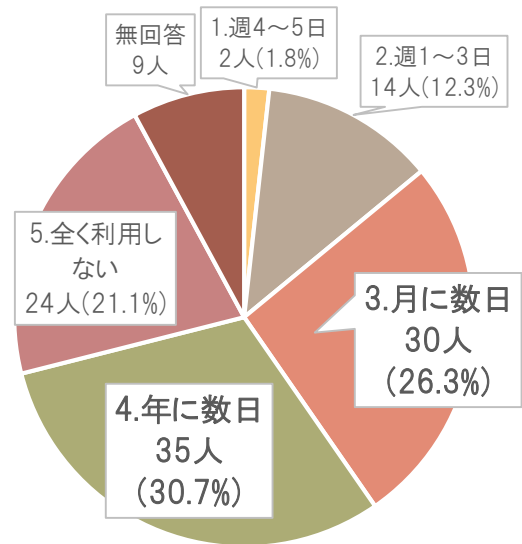
- 1. 知っていた …… 83人(72.8%)
- 2. 知らない …… 31人(27.2%)

(12) ワークスタディに登録しましたか。

- 1. 登録した …… 30人(26.3%)
- 2. 登録していない …… 83人(72.8%)
- 無回答 …… 1人

(13) 図書室の利用頻度についてお答えください。

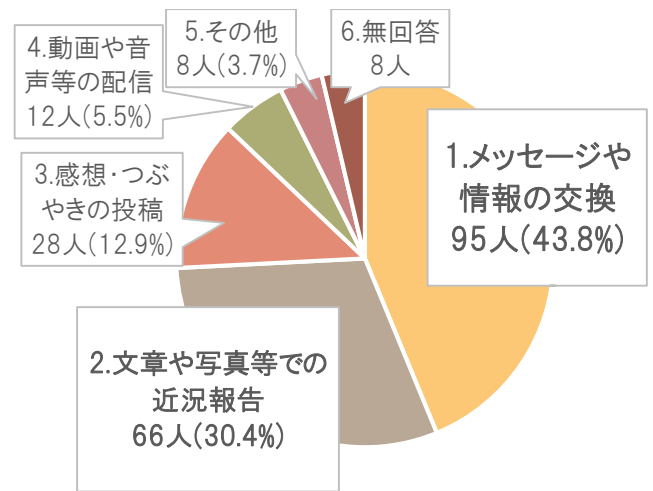
- 1. 週 4～5 日 …… 2 人(1.8%)
- 2. 週 1～3 日 …… 14 人(12.3%)
- 3. 月に数日 …… 30 人(26.3%)
- 4. 年に数日 …… 35 人(30.7%)
- 5. 全く利用しない …… 24 人(21.1%)
- 無回答 …… 9 人



●SNS の利用について

(14) SNS をどのように使っていますか。(複数回答可)

- 1. メッセージや情報の交換 …… 95 人(43.8%)
- 2. 文章や写真等での近況報告 …… 66 人(30.4%)
- 3. 感想・つぶやきの投稿 …… 28 人(12.9%)
- 4. 動画や音声等の配信 …… 12 人(5.5%)
- 5. その他 …… 8 人(3.7%)
- 無回答 …… 8 人

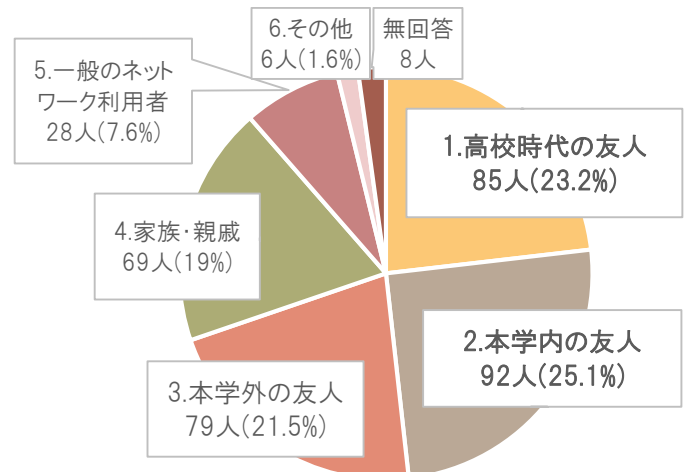


「5.その他」の回答

- 利用していない
- 閲覧のみ
- 調べもの
- 情報収集

(15) SNS をどのような範囲で利用していますか。(複数回答可)

- 1. 高校時代の友人 …… 85 人(23.2%)
- 2. 本学内の友人 …… 92 人(25.1%)
- 3. 本学外の友人 …… 79 人(21.5%)
- 4. 家族・親戚 …… 69 人(19.0%)
- 5. 一般のネットワーク利用者 …… 28 人(7.6%)
- 6. その他 …… 6 人(1.6%)
- 無回答 …… 8 人

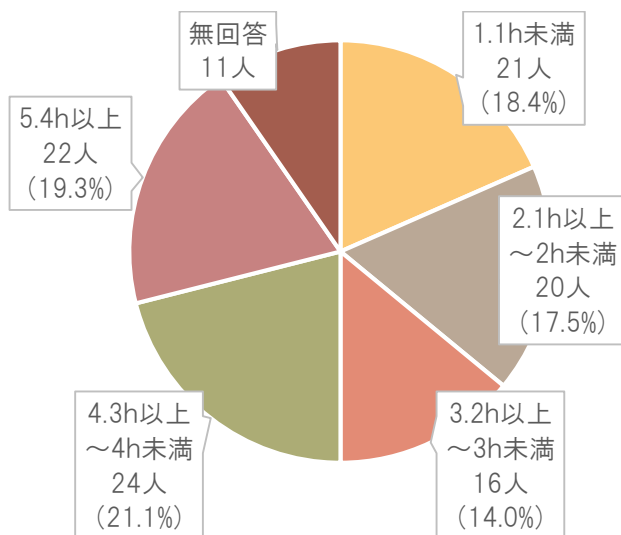


「6.その他」の回答

- 利用していない
- 趣味の共通した知り合い
- 友人の友人

(16) SNS の1日当たりの利用頻度についてお答えください。

- 1. 1時間未満 …… 21人(18.4%)
- 2. 1時間以上～2時間未満 …… 20人(17.5%)
- 3. 2時間以上～3時間未満 …… 16人(14.0%)
- 4. 3時間以上～4時間未満 …… 24人(21.2%)
- 5. 4時間以上 …… 22人(19.3%)
- 無回答 …… 11人



(17) SNS 上でのトラブルを経験したことがありますか。

- 1. ある …… 4人(3.5%)
- 2. ない …… 101人(88.6%)
- 無回答 …… 9人